



Δείκτες ΓΣΕΕ

Μάρτιος 2021



The pulse of society

Η ΤΑΥΤΟΤΗΤΑ ΤΗΣ ΕΡΕΥΝΑΣ

ΕΤΑΙΡΕΙΑ:	alco ΜΕΛΟΣ ΣΕΔΕΑ - ΑΡ. ΜΗΤΡΩΟΥ Ε.Σ.Ρ. 12
ΕΝΤΟΛΕΑΣ:	ΙΝΕ ΓΣΕΕ
ΤΥΠΟΣ:	ΠΟΣΟΤΙΚΗ (ΤΗΛΕΦΩΝΙΚΕΣ ΣΥΝΕΝΤΕΥΞΕΙΣ ΧΩΡΙΣ ΧΡΗΣΗ ΚΑΛΠΗΣ)
ΔΕΙΓΜΑ:	1500 ΑΤΟΜΑ, ΗΛΙΚΙΑΣ 17+ ΕΤΩΝ, ΣΕ ΟΛΟΚΛΗΡΗ ΤΗΝ ΕΛΛΑΔΑ
ΔΕΙΓΜΑΤΟΛΗΨΙΑ:	ΤΥΧΑΙΑ, ΣΤΡΩΜΑΤΟΠΟΙΗΜΕΝΗ
ΣΤΑΘΜΙΣΕΙΣ:	ΦΥΛΟ, ΗΛΙΚΙΑ
ΣΤΑΤΙΣΤΙΚΟ ΣΦΑΛΜΑ:	+/- 2,6%, ΔΙΑΣΤΗΜΑ ΒΕΒΑΙΟΤΗΤΑΣ 95%
ΧΡΟΝΟΣ:	22 – 30 ΜΑΡΤΙΟΥ 2021
Η ΕΡΕΥΝΑ ΠΡΑΓΜΑΤΟΠΟΙΗΘΗΚΕ ΜΕ ΒΑΣΗ ΤΟΥΣ ΚΩΔΙΚΕΣ ΔΕΟΝΤΟΛΟΓΙΑΣ ΤΗΣ ESOMAR ΚΑΙ ΕΠΑΓΓΕΛΜΑΤΙΚΗΣ ΠΡΑΚΤΙΚΗΣ ΤΟΥ ΣΕΔΕΑ	



Κύρια ευρήματα

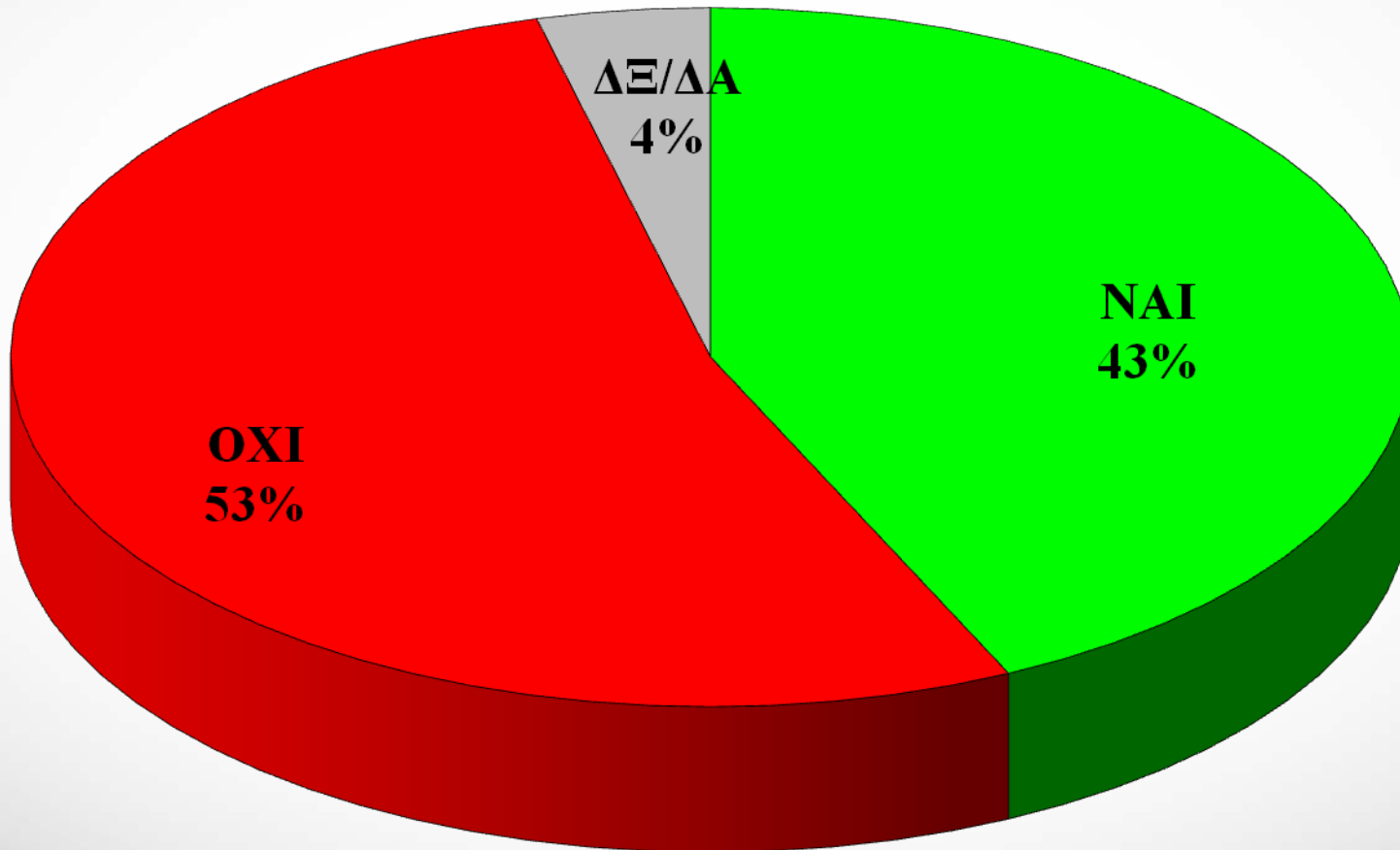


The pulse of society

ΔΕΙΚΤΗΣ ΑΙΣΙΟΔΟΞΙΑΣ

(Είστε ή όχι αισιόδοξοι για την πορεία της χώρας στους μήνες που έρχονται; - Εργαζόμενοι Ιδ. τομέα)

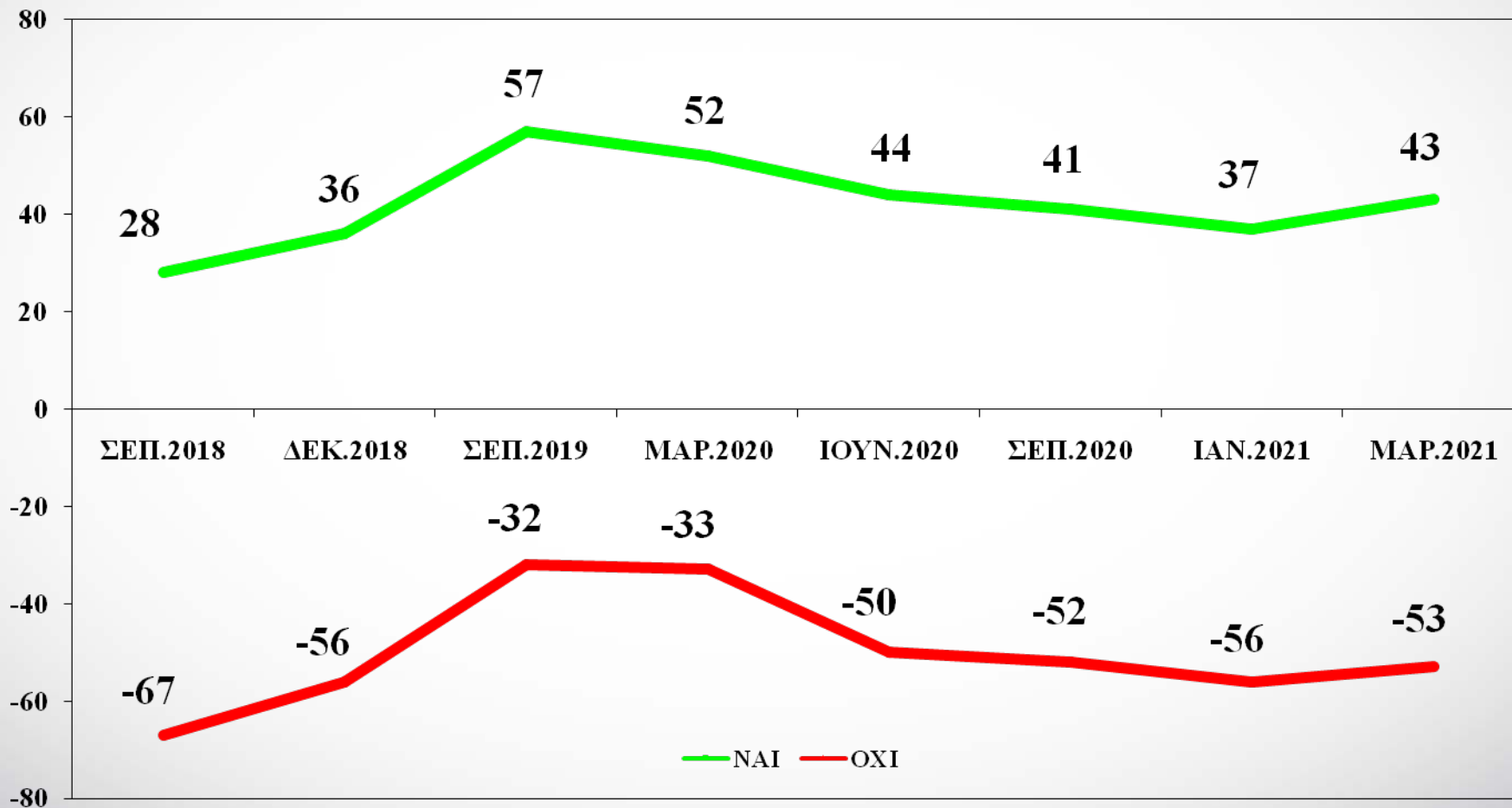
%



ΔΕΙΚΤΗΣ ΑΙΣΙΟΔΟΞΙΑΣ

(Είστε ή όχι αισιόδοξοι για την πορεία της χώρας στους μήνες που έρχονται; - Εργαζόμενοι Ιδ. τομέα)

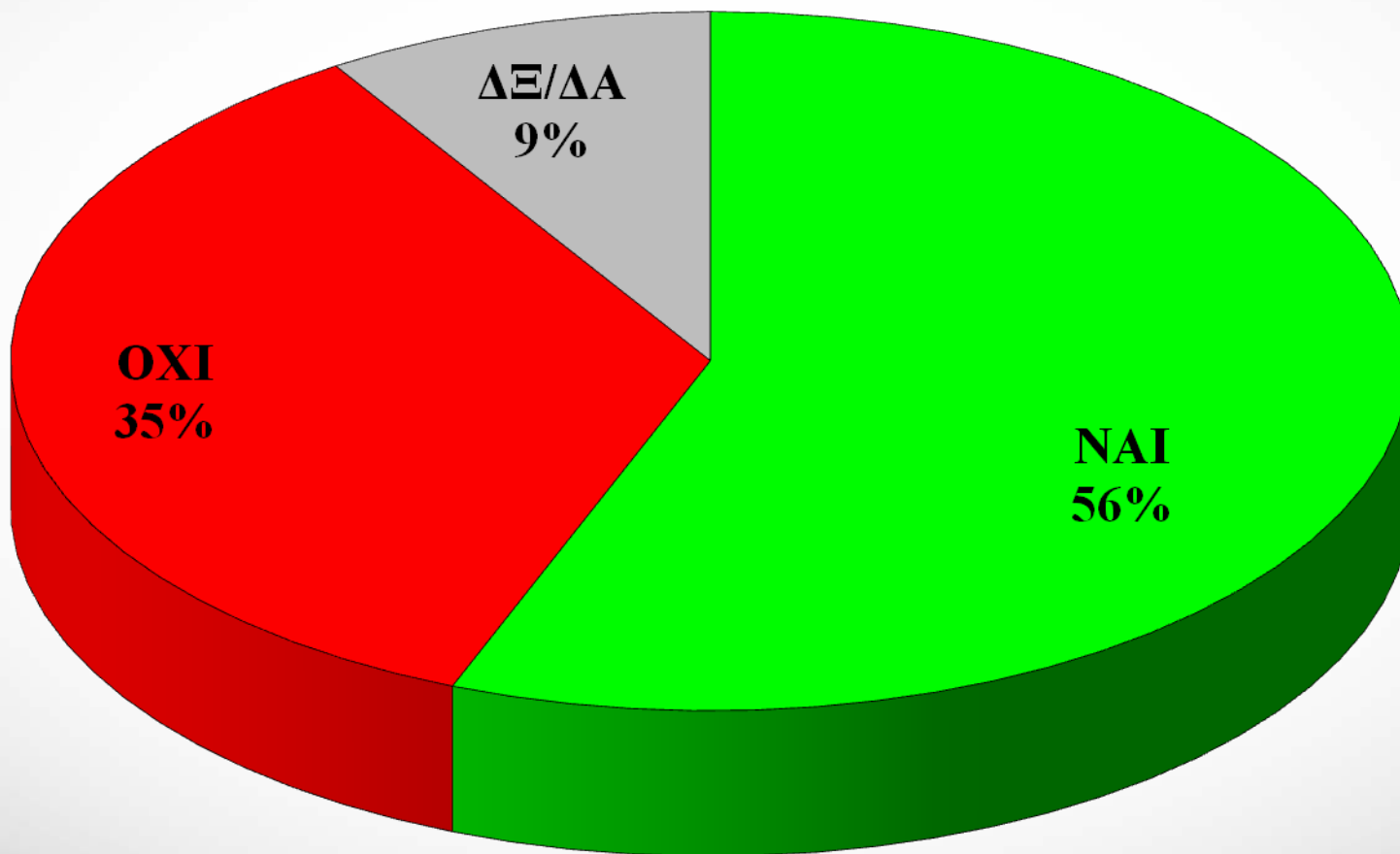
%



ΔΕΙΚΤΗΣ ΑΣΦΑΛΕΙΑΣ ΑΠΑΣΧΟΛΗΣΗΣ

(Είστε ή όχι σίγουροι ότι θα διατηρήσετε τη θέση σας στην αγορά εργασίας το επόμενο εξάμηνο;
Εργαζόμενοι Ιδ. τομέα)

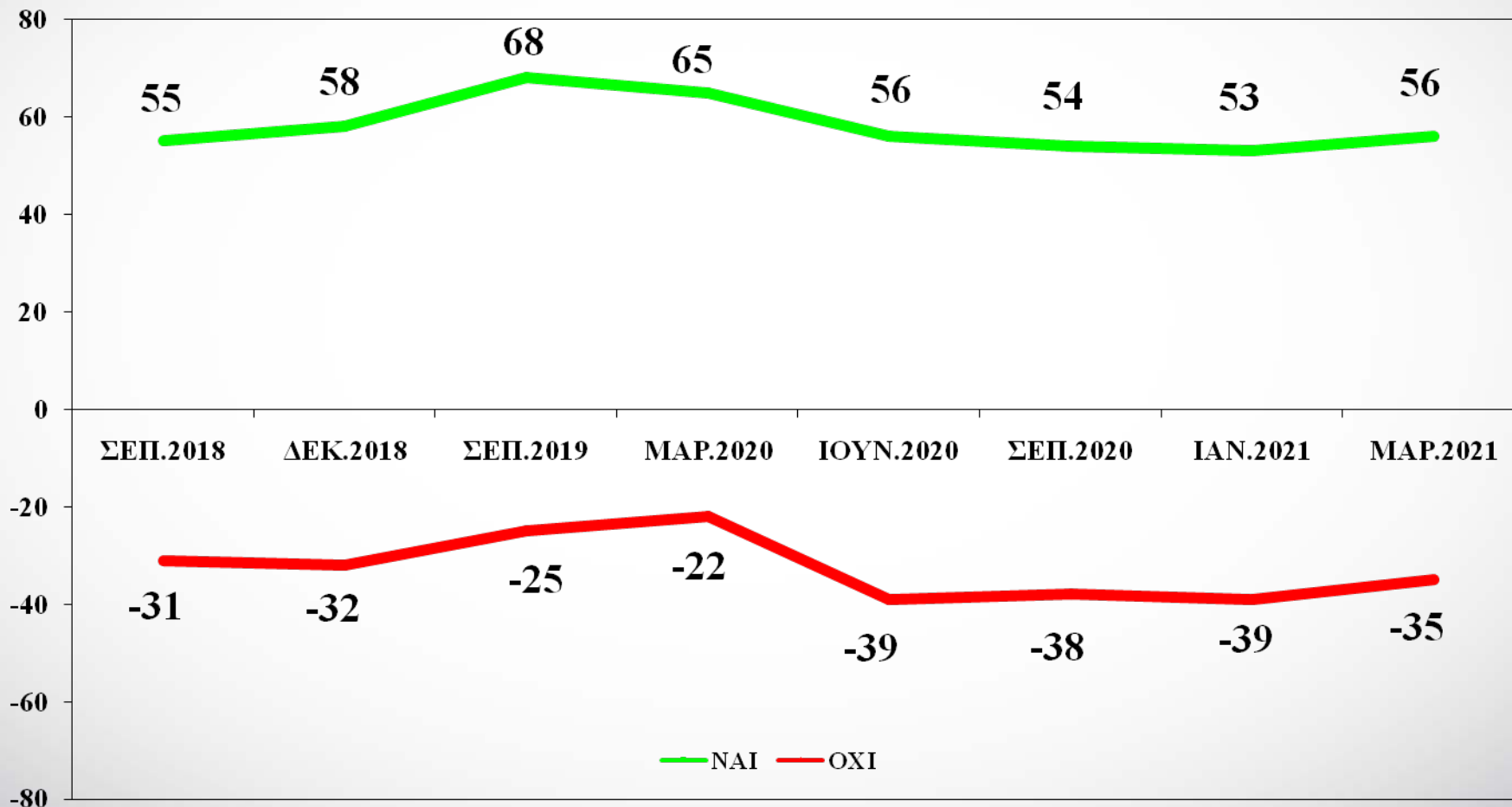
%



ΔΕΙΚΤΗΣ ΑΣΦΑΛΕΙΑΣ ΑΠΑΣΧΟΛΗΣΗΣ

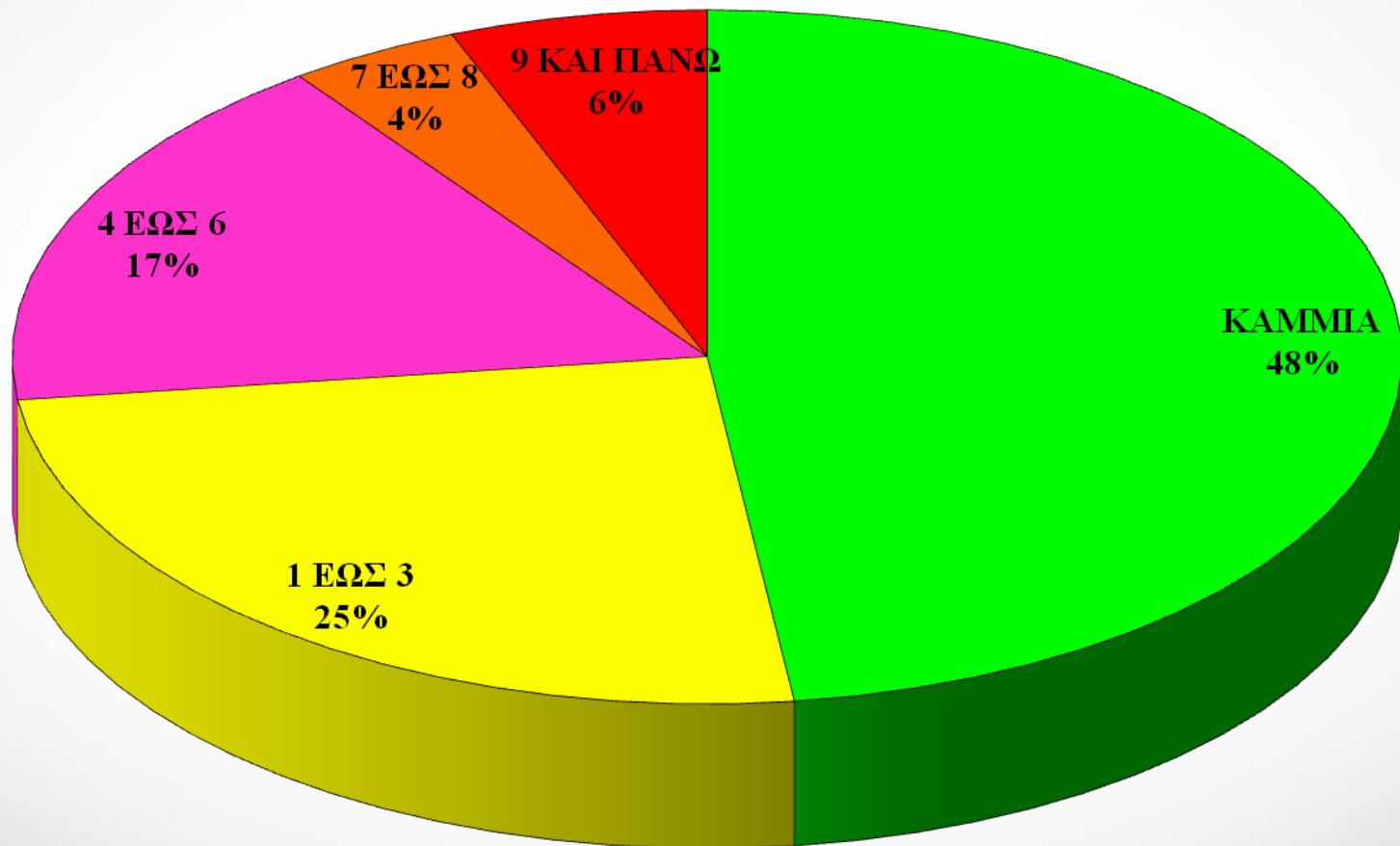
(Είστε ή όχι σίγουροι ότι θα διατηρήσετε τη θέση σας στην αγορά εργασίας το επόμενο εξάμηνο;
Εργαζόμενοι Ιδ. τομέα)

%



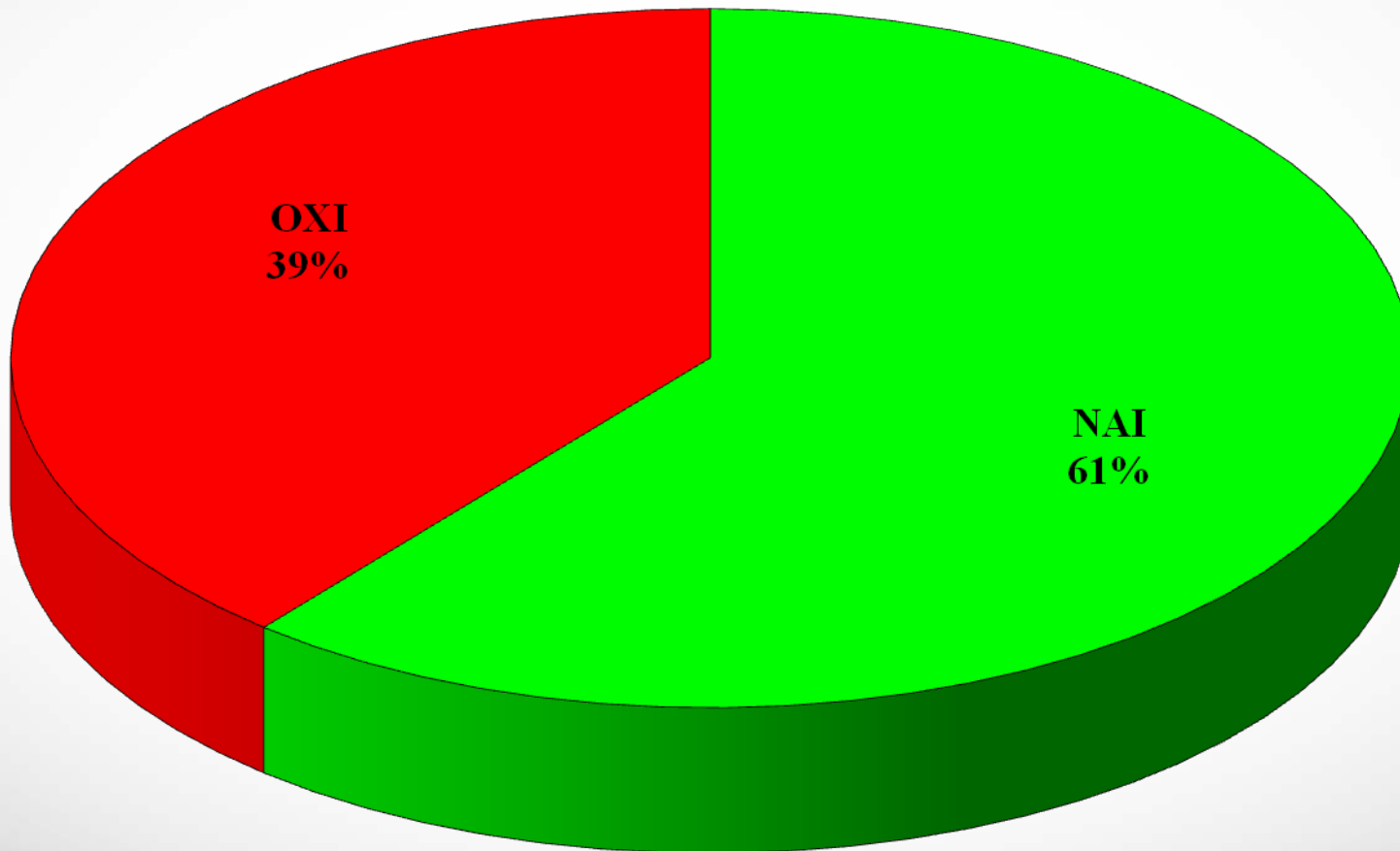
Πόσες ώρες την εβδομάδα εργάζεστε παραπάνω από το κανονικό σας ωράριο; Εργαζόμενοι ιδιωτικού τομέα

%



Πληρώνεστε για τις υπερωρίες σας; Εργαζόμενοι ιδιωτικού τομέα που εργάζονται υπερωριακά

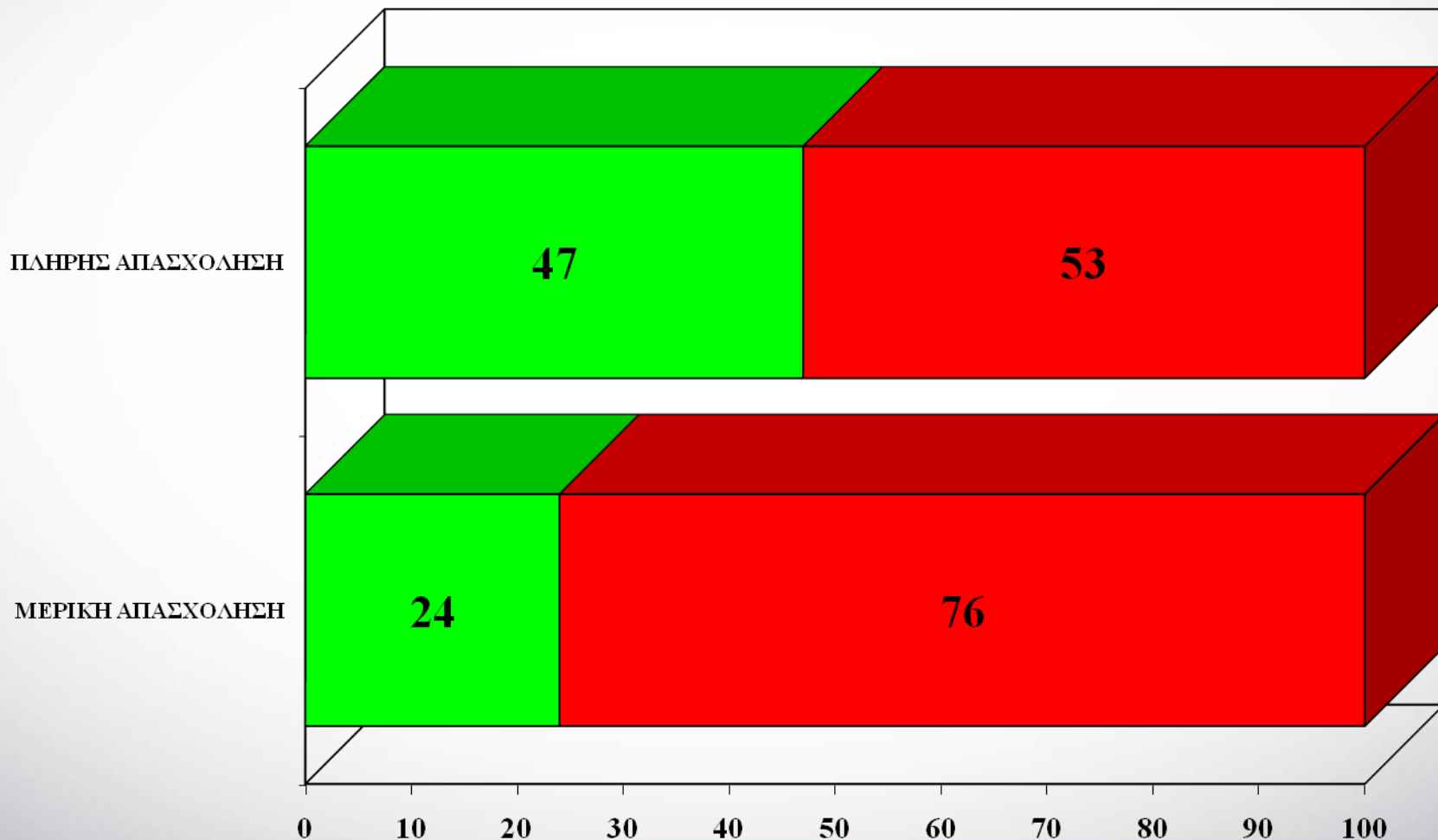
%



Πληρώνεστε για τις υπερωρίες σας; Εργαζόμενοι ιδιωτικού τομέα που εργάζονται υπερωριακά

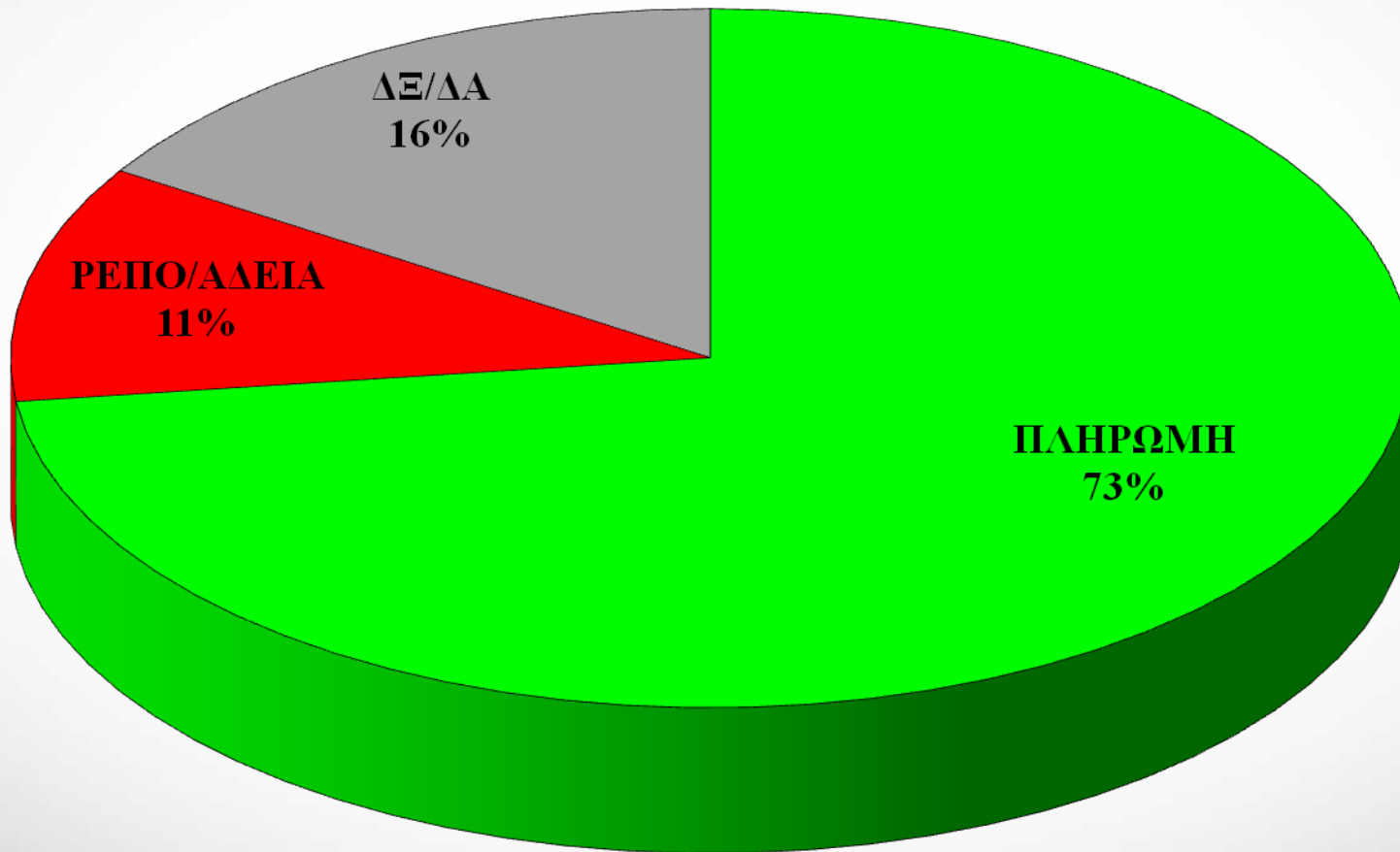
%

OXI NAI



**Προτιμάτε την πληρωμή των υπερωριών
ή την ανταλλαγή τους με ρεπό / επιπλέον ημέρες άδειας;
Εργαζόμενοι ιδιωτικού τομέα που εργάζονται υπερωριακά**

%



Με βάση τη σύμβαση σας, πόσες ώρες την εβδομάδα εργάζεστε; Εργαζόμενοι ιδιωτικού τομέα με μερική απασχόληση

%

